

SMSBank-Balcan: Jednostavno koristite SMS usluge banaka u Crnoj Gori

NLB  Montenegrobanka
Znam raško.



SMSBank-Balcan: Jednostavno koristite SMS usluge banaka u Crnoj Gori

Da bi uspješno koristili aplikaciju SMSBank, u Vašem pametnom telefonu bi se trebala nalaziti kartica sa brojem koji ste prijavili prilikom aktiviranja usluge SMS servisa NLB Montenegrobanke. 2BI ne može biti odgovoran za nastale troškove ukoliko nijesu ispunjeni prethodno navedeni uslovi. Troškovi slanja/primanja SMS poruke su određeni od strane operatera/banke čije usluge koristite.

Uputstvo za preuzimanje i instalaciju aplikacije na iOS uređajima

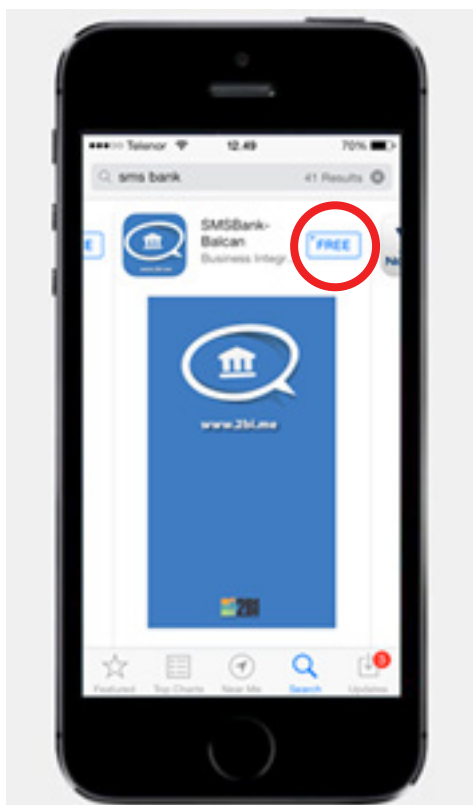
Besplatnu aplikaciju SMSBank možete pronaći na App store-u pomoću sljedećeg linka



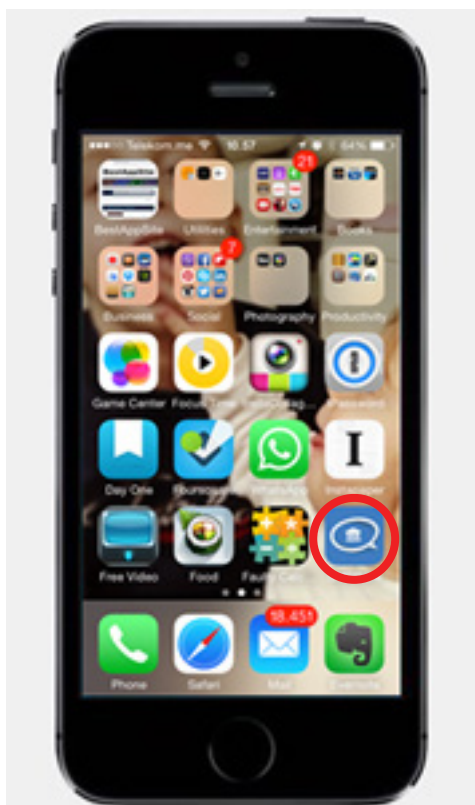
<https://itunes.apple.com/us/app/smsbank-balcan/id801845892?mt=8>

Ili u pretrazi samo ukucati 2bi.

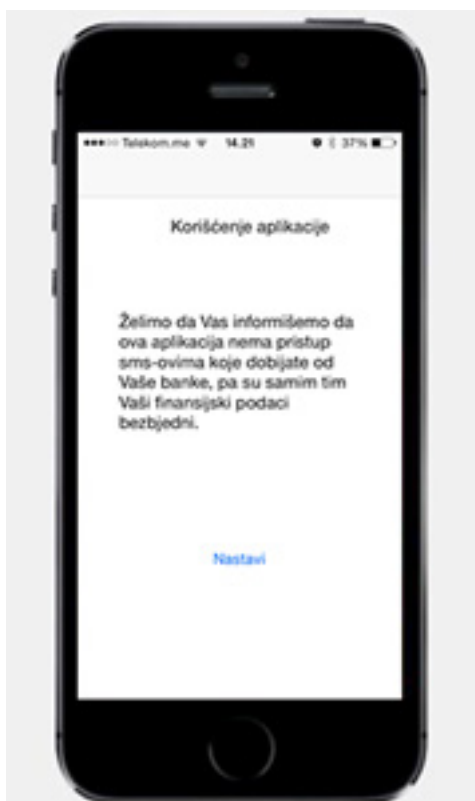
Klikom na dugme **FREE** započinjete sa preuzimanjem i instaliranjem.



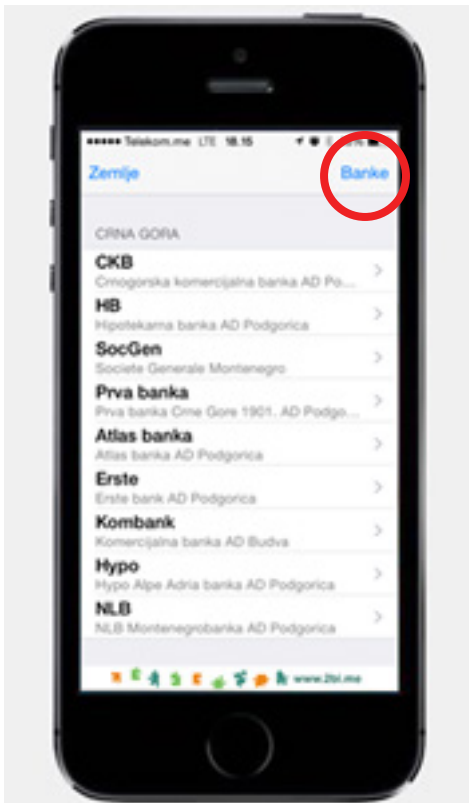
Nakon završene instalacije pritisnite dugme **OPEN**.



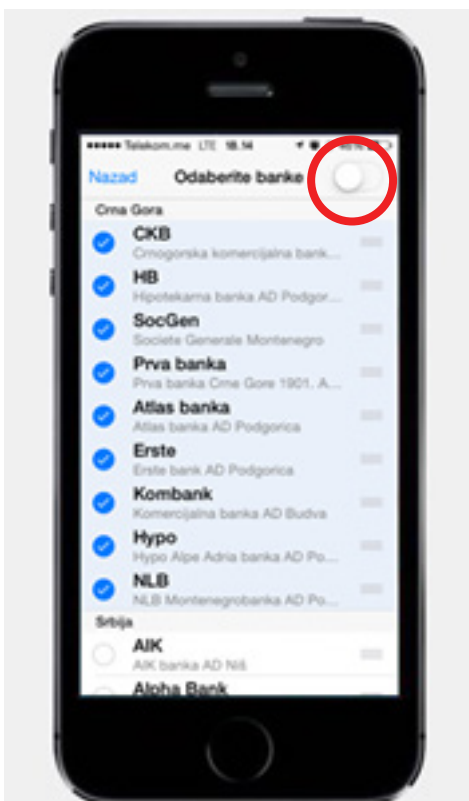
Poslije početnog ekrana, pojaviće se ekran na kome se nalazi obavještenje o uslovima korišćenja aplikacije.



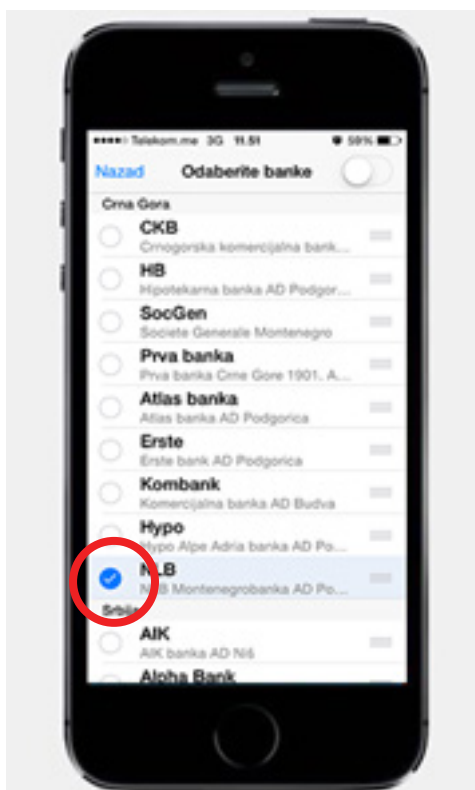
Nakon startovanja, pojavljuje se ekran sa spiskom svih banaka u Crnoj Gori koje nude SMS usluge. Kliknite na dugme **Banke** koje se nalazi u gornjem desnom uglu.



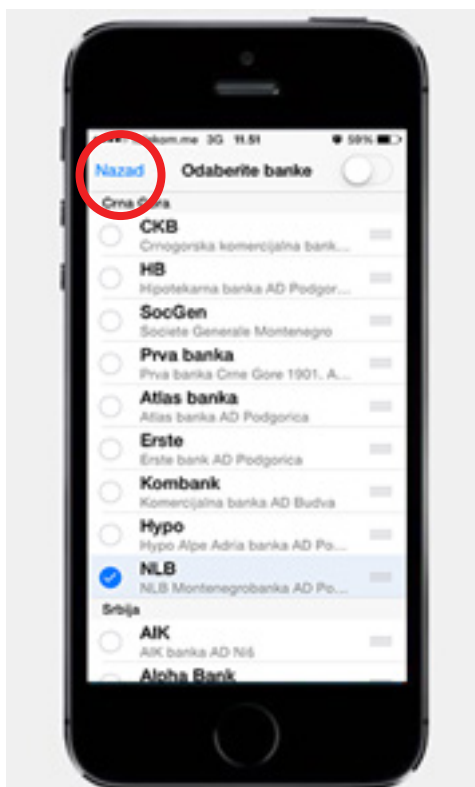
Pojaviće se novi ekran na kome sada treba izabrati NLB Montenegrobanku. Najlakše je ovo uraditi tako što se jednom klikne na gornje desno dugme, čime se uklanjaju kvačice sa svih prethodno izabranih Banaka.



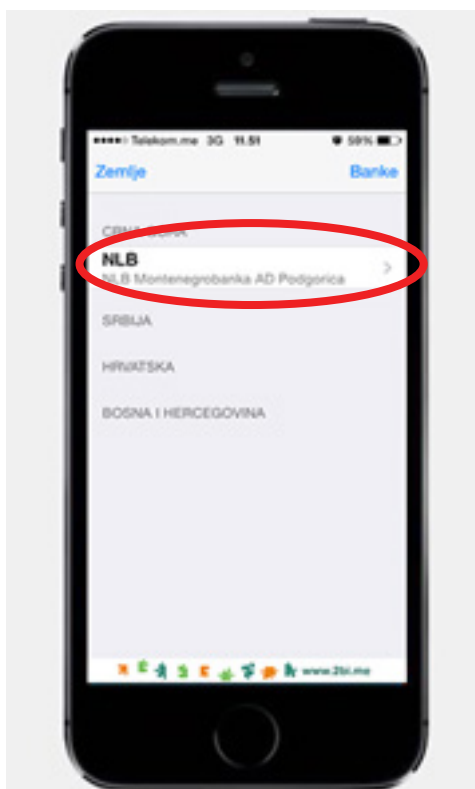
Nakon toga treba kliknuti na kružić u okviru polja koje označava NLB Montenegrobanku.



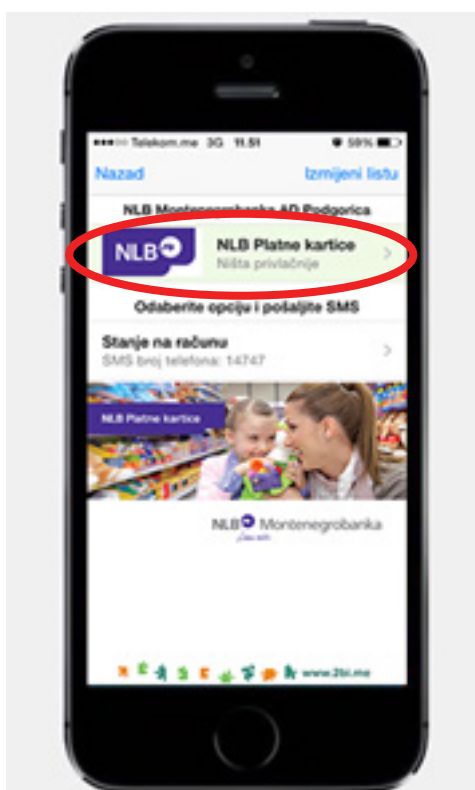
Pritisnuti dugme *Nazad* u gornjem lijevom uglu.



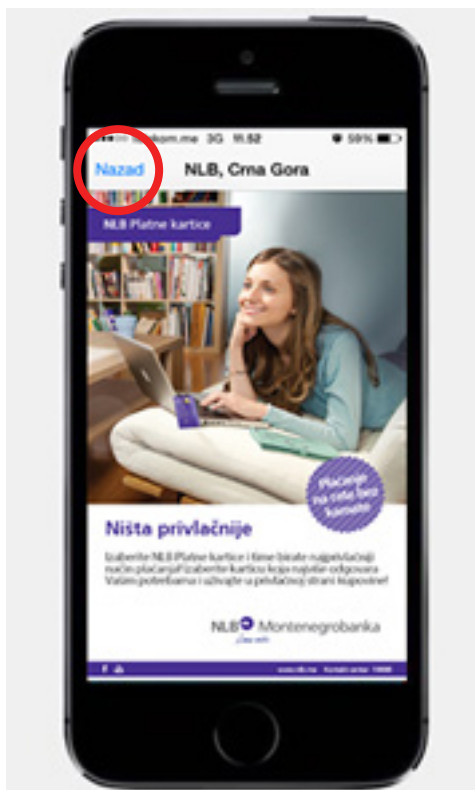
Sada se ponovo pojavljuje početni ekran, ali na njemu se nalazi samo NLB Montenegro banka, čije SMS usluge koristite. Klikom na dugme koje označava NLB Montenegro banka, dolazite do ekrana koji Vam omogućava da izaberete neku od postojećih SMS usluga.



Iznad spiska SMS usluga se nalazi dugme, pomoću kojeg možete pročitati informacije o novim proizvodima i uslugama koje Vam nudi NLB banka.

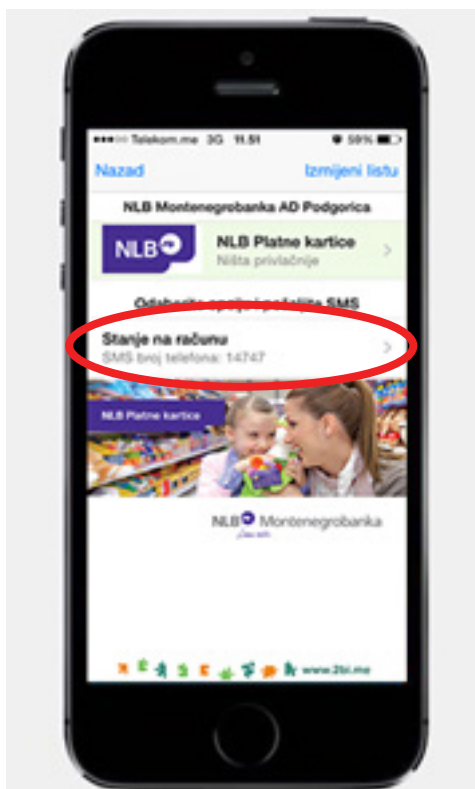


U svakom trenutku se možete vratiti na ekran sa spiskom usluga, klikom na dugme **Nazad**.

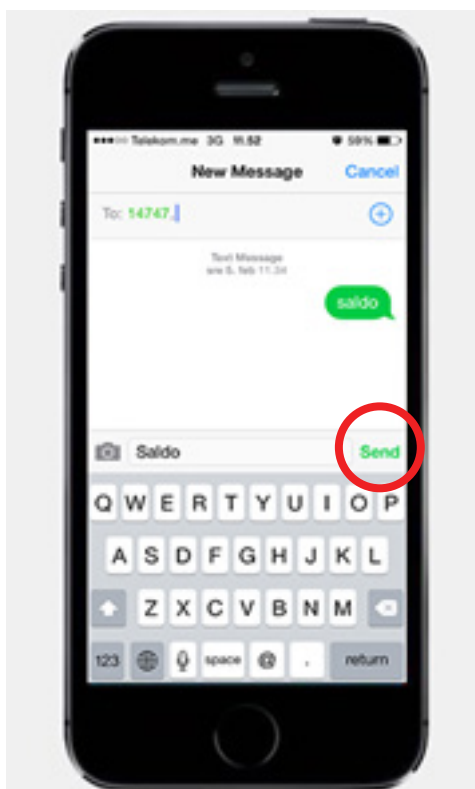


Trenutno NLB Montenegro Banka nudi samo jednu vrstu SMS usluga:

- Stanje na računu



Pojaviće se standardni ekran za slanje SMS poruka na iPhone telefonu, sa već popunjenim poljima i sadržajem poruke, sve u skladu sa SMS uslugom koju ste izabrali. Klikom na dugme **Send**, šaljete poruku i nakon nekoliko sekundi dobijate informaciju iz Banke.



Sva podešavanja se rade samo prvi put. Svako naredno startovanje aplikacije sadrži prijedhodno unešena podešavanja, tako da taj proces ne morate ponavljati svaki put prilikom startovanja aplikacije.

Po startovanju, pojavljuje se ekran sa spiskom SMS usluga, i opcijom da pročitate najnovije informacije o proizvodima i uslugama u ponudi NLB Montenegrobanke.



SMSBank-Balcan: Jednostavno koristite SMS usluge banaka u Crnoj Gori

Uputstvo za preuzimanje i instalaciju aplikacije na Android uređajima

U zavisnosti od modela pametnog telefona koji posjedujete, izgled ekrana ne mora odgovarati prikazanom u uputstvu.

Besplatnu aplikaciju SMSBank možete pronaći na Google Play-u pomoću sljedećeg linka



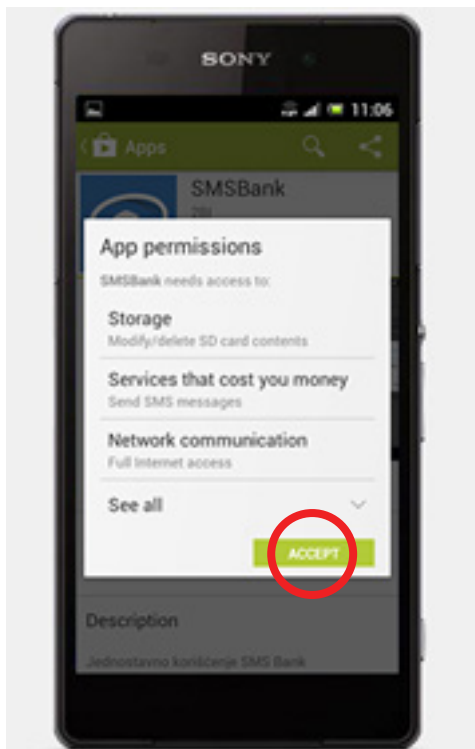
<https://play.google.com/store/apps/details?id=com.dvabi.smsbank>

ili u pretrazi ukucati 2BI SMSBank.

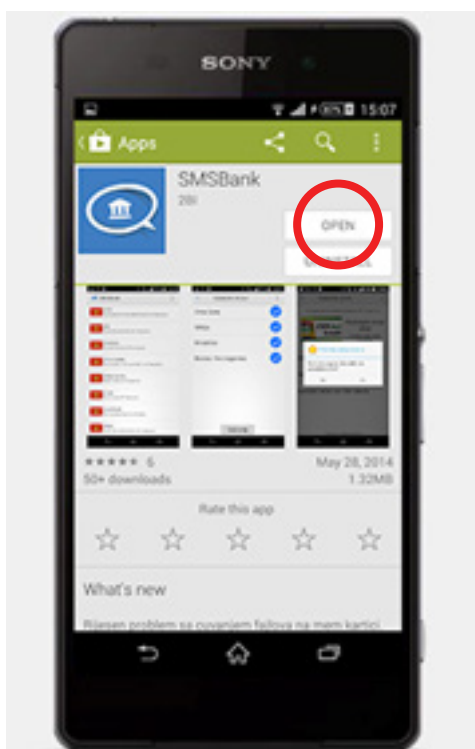
Klikom na dugme **INSTALL** započinjete preuzimanje aplikacije.



Na sljedećem ekranu se prikazuju sistemske operacije potrebne za rad aplikacije. Klikom na dugme **ACCEPT** dozvoljavate aplikaciji da ih koristi i započinjete instalaciju aplikacije.



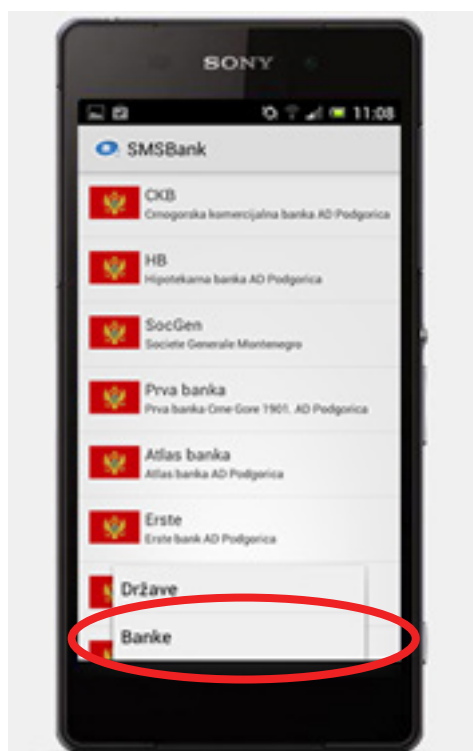
Nakon završene instalacije pritisnite dugme **OPEN**.



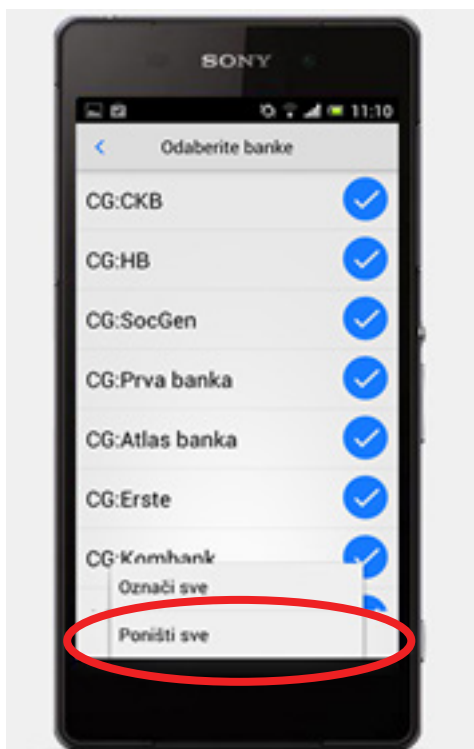
Poslije početnog ekrana, pojavice se ekran na kome se nalazi obavještenje o uslovima korišćenja aplikacije.



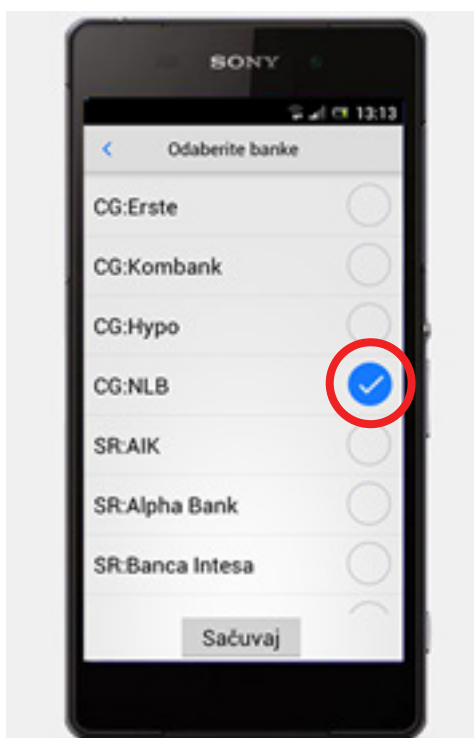
Nakon pokretanja aplikacije pojavljuje se ekran sa spiskom svih raspoloživih banaka. Klikom na **MENU** dugme dobijate dvije nove opcije, Države i Banke.



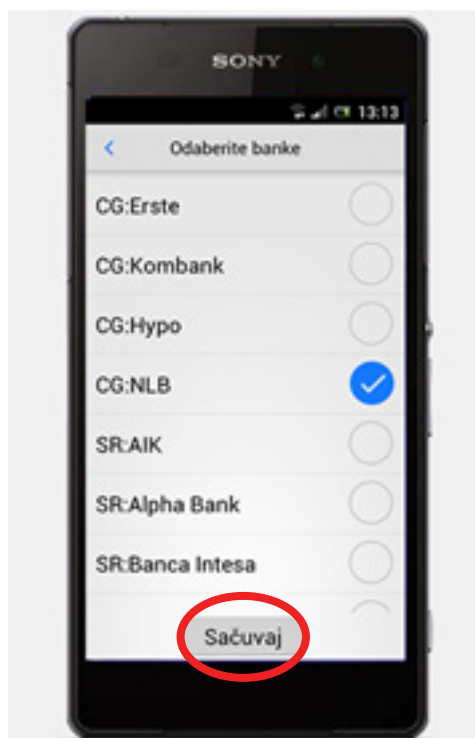
Klikom na opciju **Banke**, otvara se stranica sa spiskom svih raspoloživih Banaka. Klikom na **MENU** dugme opet se otvaraju dvije opcije, **Označi sve** i **Poništi sve** Banke. Ukoliko želite da odabere samo NLB Montenegrobanku, najlakše Vam je da klikom „**Poništi sve**“ uklonite kvačice sa prethodno izabраниh Banaka.



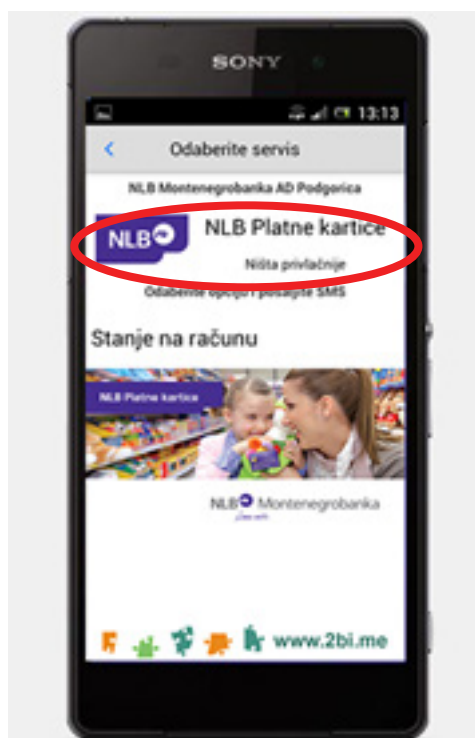
Nakon toga odaberite NLB Montenegrobanku.



Nakon što ste odabrali NLB Montenegrobanku, potrebno je da kliknete na dugme **Sačuvaj**.



Sada se otvara ekran samo sa SMS uslugama NLB banke. Iznad spiska SMS usluga nalazi se dugme pomoću kojeg možete pročitati informacije o novim proizvodima i uslugama koje Vam NLB Montenegrobanka nudi.



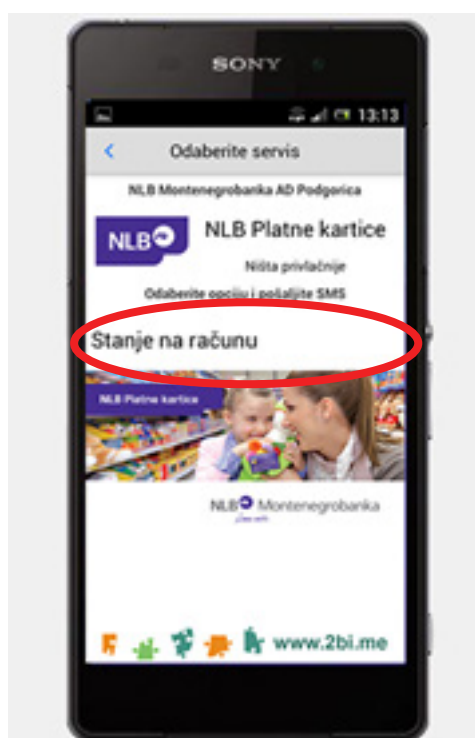
U svakom trenutku se klikom na opciju u lijevom uglu ekrana možete vratiti na dio sa spiskom usluga.



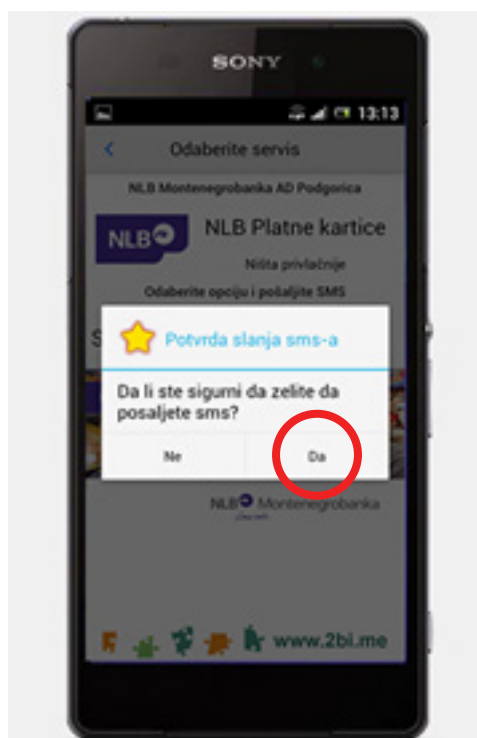
Trenutno NLB MontenegroBanka nudi samo jednu vrstu SMS usluga:

- Stanje na računu

Sada sve što treba da uradite jeste da kliknete na dugme koje označava željenu SMS uslugu, što je u ovom slučaju **Stanje na računu**.



Pojaviće se dodatni ekran za potvrdu slanja SMS poruke. Ukoliko ste greškom kliknuli na neku opciju možete da odustane od slanja poruke. Ukoliko ste sigurni, potvrdite slanje poruke klikom na dugme **DA**, i nakon nekoliko sekundi dobijate povratnu informaciju iz Banke.



Sva podešavanja se rade samo prvi put. Svako naredno startovanje aplikacije sadrži prijetodno unešena podešavanja, tako da taj proces ne morate ponavljati svaki put prilikom startovanja aplikacije.

Po startovanju, pojavljuje se ekran sa spiskom SMS usluga, i opcijom da pročitate najnovije informacije o proizvodima i uslugama u ponudi NLB Montenegrobanke.

NLB  **Montenegrobanka**
Znam rašto.